

Concorso Abruzzo

(11 settembre 2012 – 14 febbraio 2013)

Dati conclusivi

Con delibera del settembre 2012 la Commissione per l'attuazione del progetto RIPAM ha indetto 14 concorsi pubblici per titoli ed esami, per il reclutamento di personale di ruolo con diversi profili professionali per complessive 300 unità di cui:

- 128 per il comune de L'Aquila
- 72 per i comuni del cratere
- 100 per il Ministero delle Infrastrutture (da ridistribuire nei vari uffici della provincia e della regione.

CONCORSI PER IL COMUNE DI L'AQUILA E PER I COMUNI DEL CRATERE**Codice AG6/A**

Concorso per il reclutamento di n. 20 (venti) Istruttori Amministrativi, profilo professionale C1

Codice AG7/A

Concorso per il reclutamento di n.27 (ventisette) Istruttori Direttivi Amministrativi, profilo professionale D1

Codice CF6/A

Concorso per il reclutamento di n.12 (dodici) Istruttori Contabili, profilo professionale C1

Codice CF7/A

Concorso per il reclutamento di n.15 (quindici) Istruttori Direttivi Contabili, profilo professionale D1

Codice TC6/A

Concorso per il reclutamento di n.49 (quarantanove) Istruttori Tecnici, profilo professionale C1

Codice TC7/A

Concorso per il reclutamento di n.75 (settantacinque) Istruttori Direttivi Tecnici, profilo professionale D1

Codice GEO7/A

Concorso per il reclutamento di n.2 (due) Istruttori Direttivi Geologi, profilo professionale D1

CONCORSI PER IL MIT**Codice AG6/M**

Concorso per il reclutamento di n.10 (dieci) Assistenti Amministrativi, area funzionale Seconda F2

Codice AG7/M

Concorso per il reclutamento di n.6 (sei) Funzionari Amministrativi, area funzionale Terza F1

Codice CF7/M

Concorso per il reclutamento di n.4 (quattro) Funzionari Contabili, area funzionale Terza F1

Codice TC6/M

Concorso per il reclutamento di n.6 (sei) Geometri, area funzionale Seconda F2, di cui n.3 (tre) riservati, presso gli uffici del succitato art. 67-ter, comma 6

Codice ING7/M

Concorso per il reclutamento di n.40 (quaranta) Funzionari Ingegneri, area funzionale Terza F1

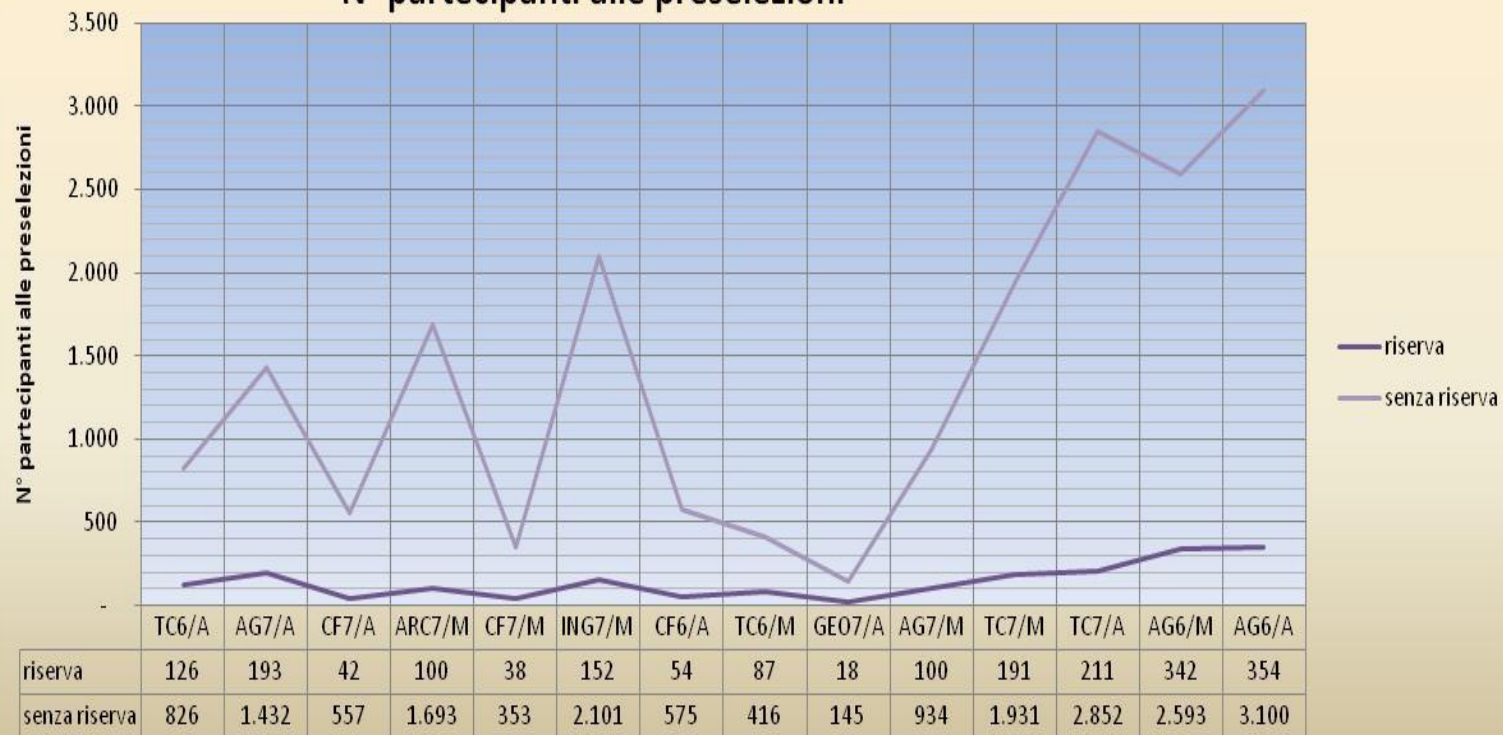
Codice ARC7/M

Concorso per il reclutamento di n.24 (ventiquattro) Funzionari Architetti, area funzionale Terza F1

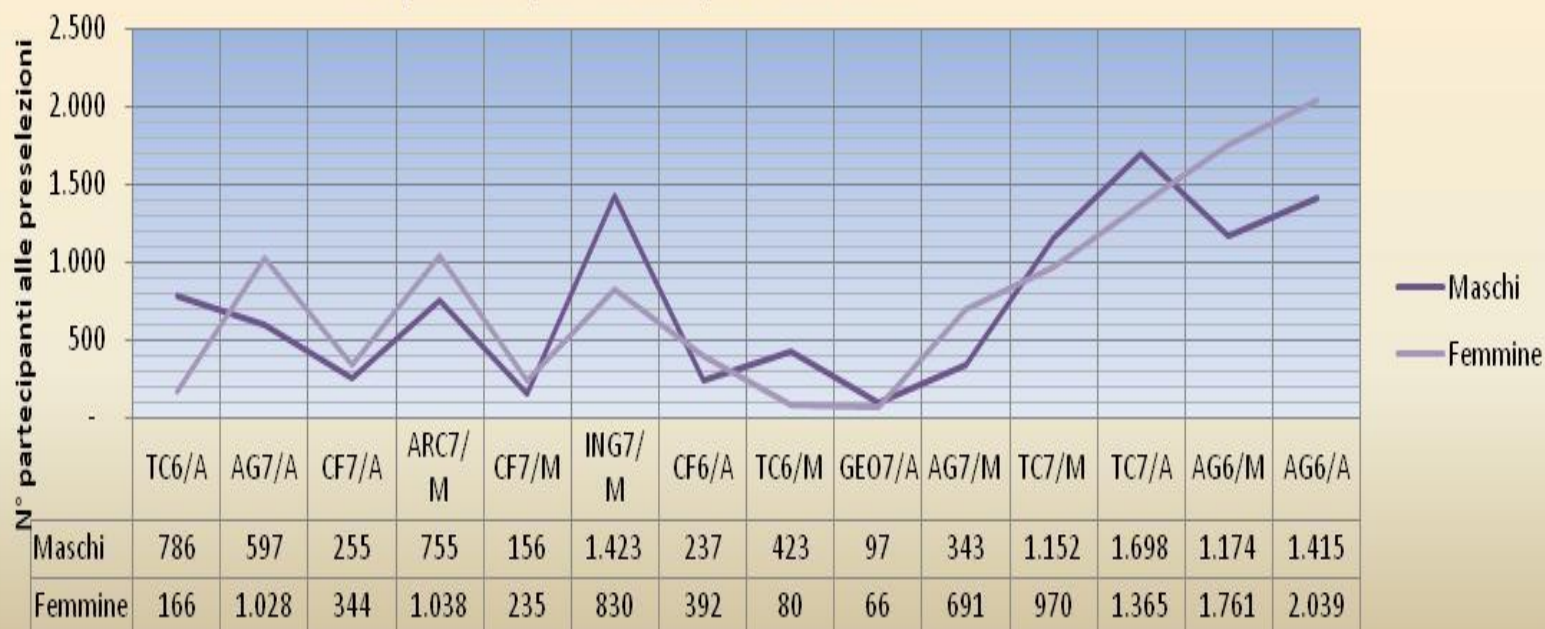
Codice TC7/M

Concorso per il reclutamento di n.10 (dieci) Funzionari Tecnici, area funzionale Terza F1

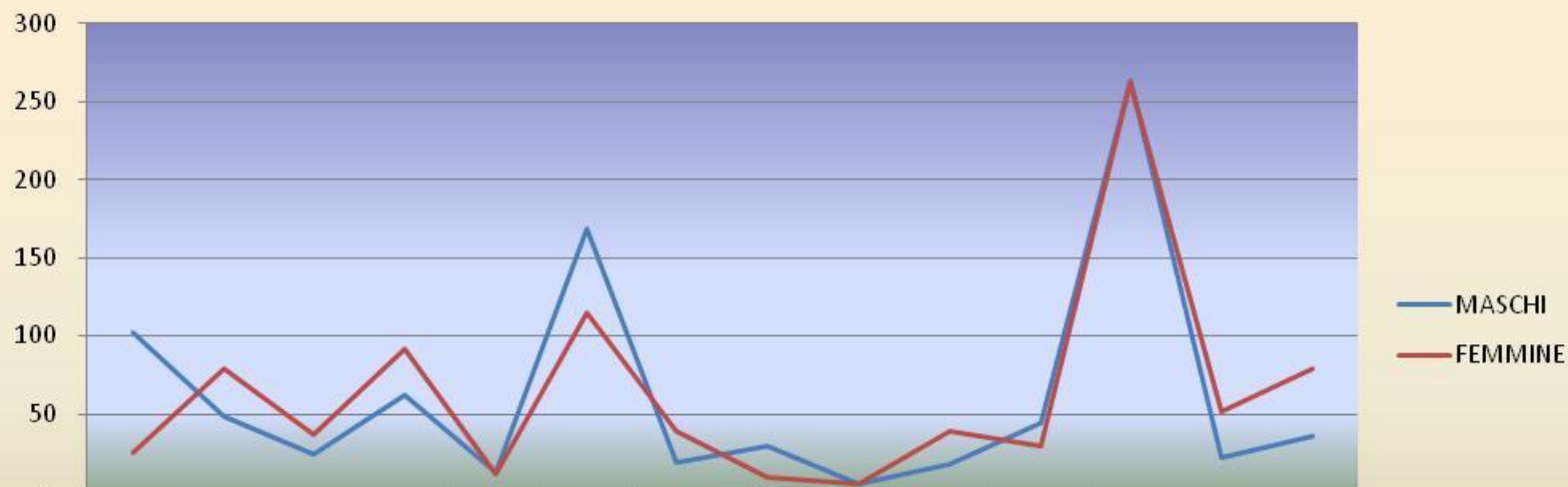
N° partecipanti alle preselezioni



N° partecipanti alle preselezioni



Partecipanti alle prove orali



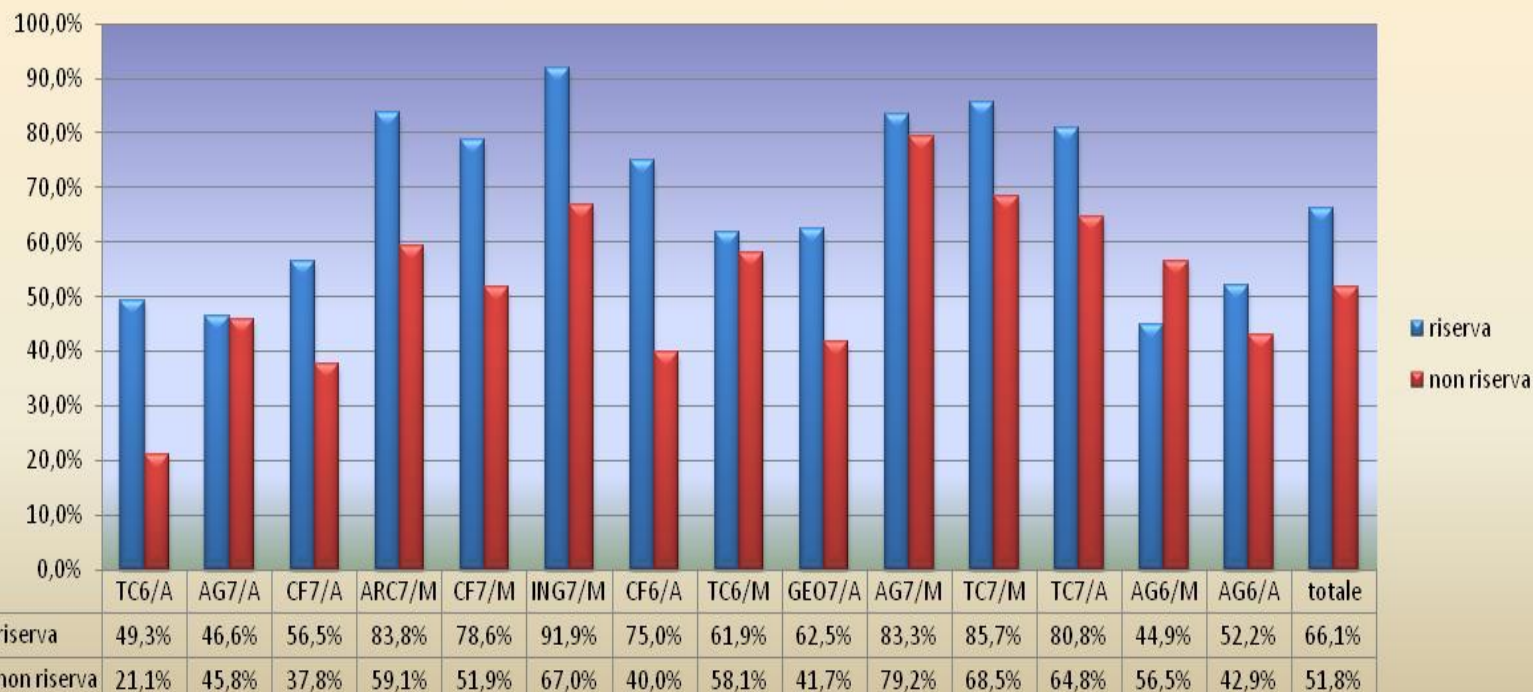
	TC6/A	AG7/A	CF7/A	ARC7/M	CF7/M	ING7/M	CF6/A	TC6/M	GE07/A	AG7/M	TC7/M	TC7/A	AG6/M	AG6/A
MASCHI	102	48	24	62	13	169	19	29	5	18	44	263	22	36
FEMMINE	25	79	37	92	12	115	39	9	5	39	30	262	52	79

Vincitori

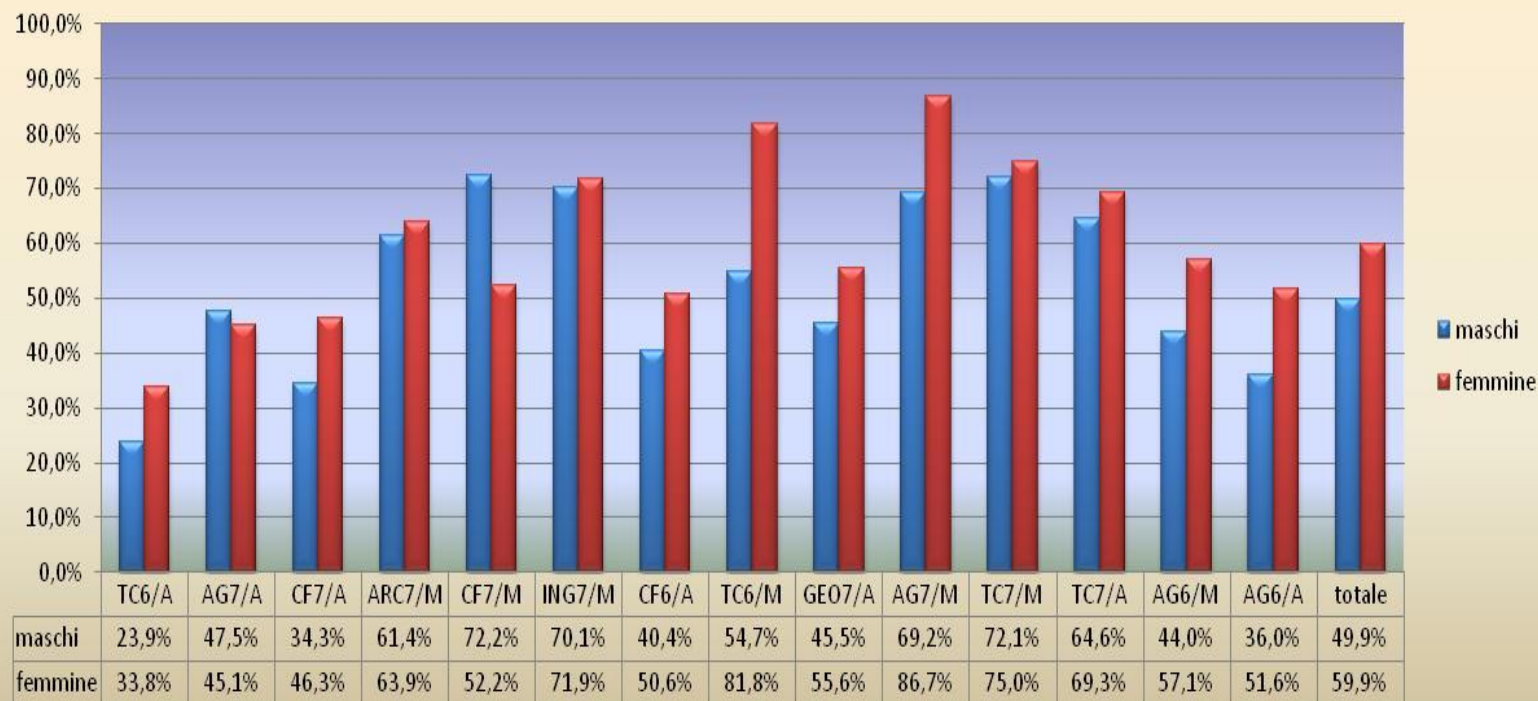


	TC6/A	AG7/A	CF7/A	ARC7/M	CF7/M	ING7/M	CF6/A	TC6/M	GEO7/A	AG7/M	TC7/M	TC7/A	AG6/M	AG6/A
maschi	38	5	5	11	2	21	1	4	-	1	6	35	-	6
femmine	11	22	10	13	2	19	11	2	2	5	4	40	10	14

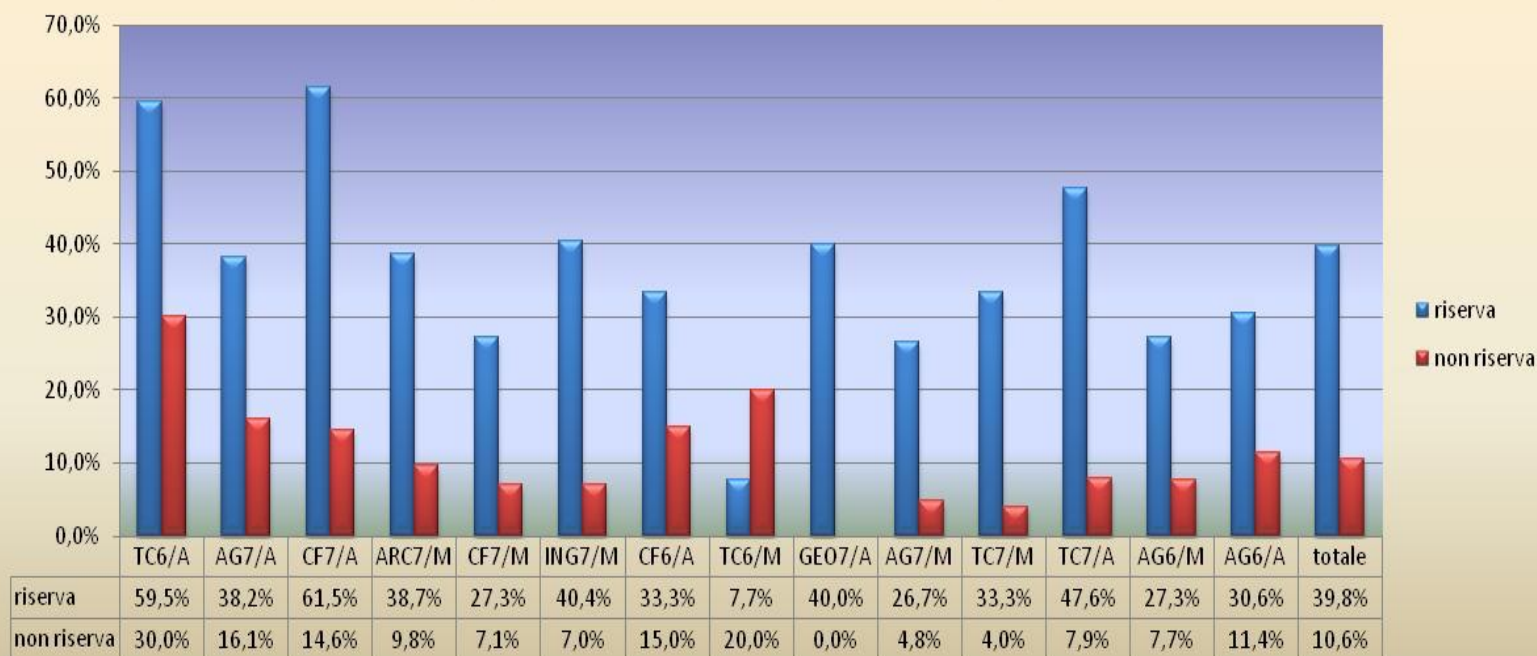
Rapporto tra ammessi agli orali e idonei



Rapporto tra ammessi agli orali e idonei



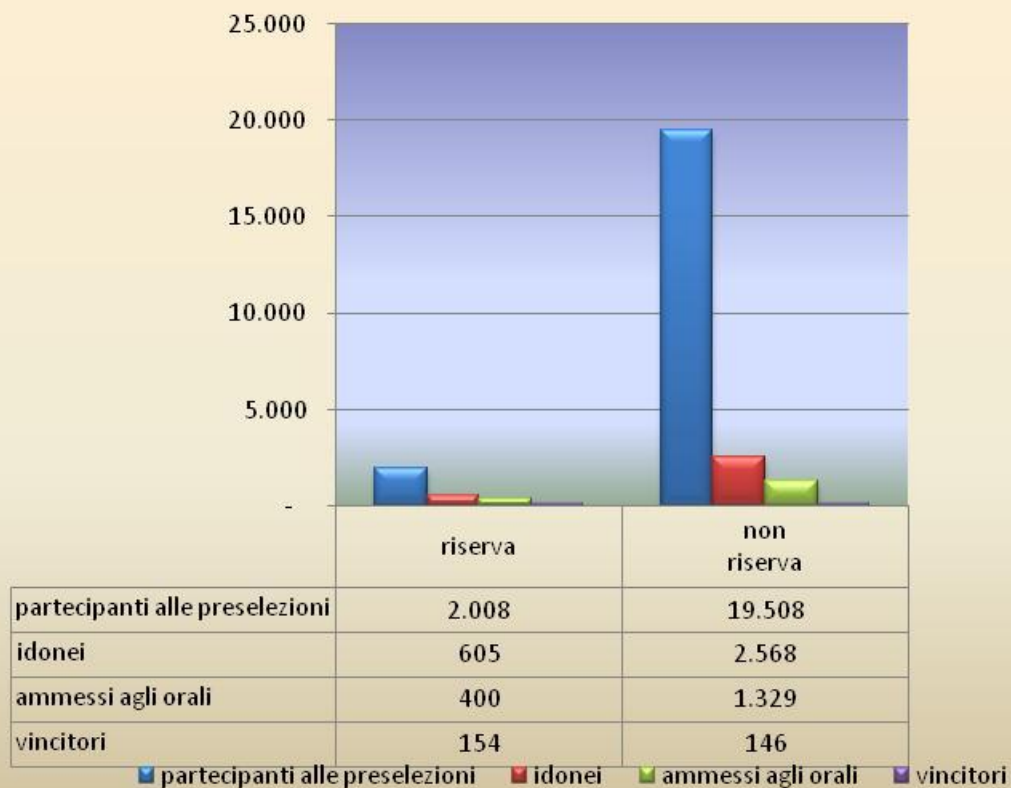
Rapporto tra vincitori e ammessi agli orali



Rapporto tra vincitori e ammessi agli orali



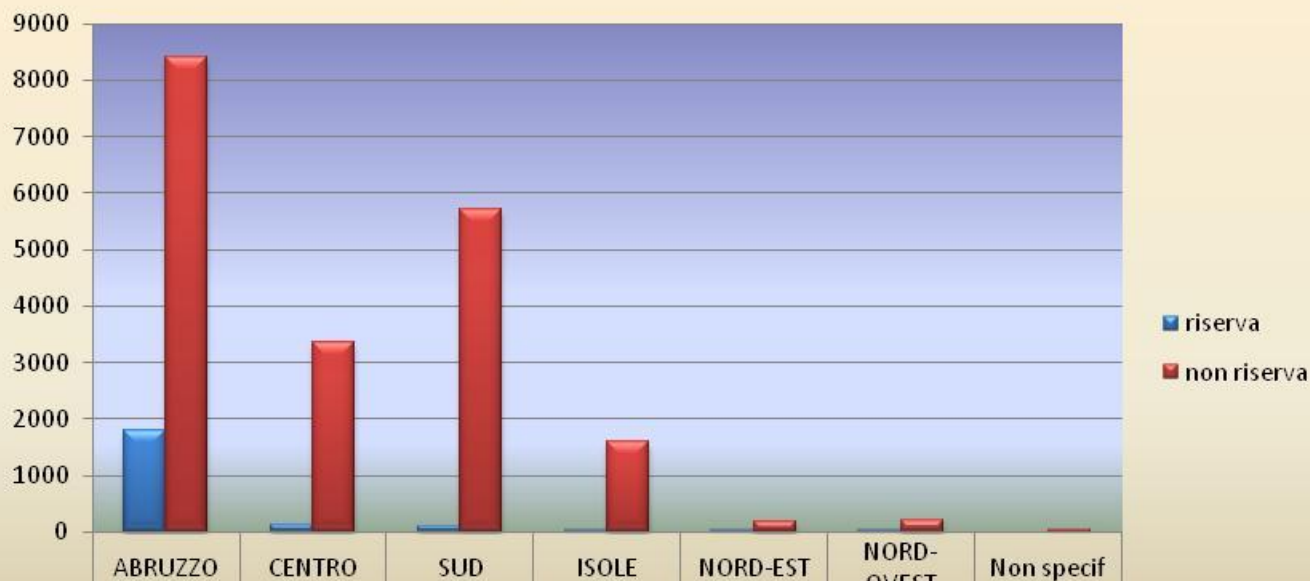
Selezione partecipanti



Distribuzione regioni in Macro regioni	
Regione	Macro regione
LAZIO	CENTRO
TOSCANA	CENTRO
UMBRIA	CENTRO
MARCHE	CENTRO
SICILIA	ISOLE
SARDEGNA	ISOLE
VENETO	NORD-EST
EMILIA-ROMAGNA	NORD-EST
FRIULI-VENEZIA GIULIA	NORD-EST
TRENTINO-ALTO ADIGE/SÜDTIROL	NORD-EST
LOMBARDIA	NORD-OVEST
LIGURIA	NORD-OVEST
PIEMONTE	NORD-OVEST
VALLE D'AOSTA/VALLÉE D'AOSTE	NORD-OVEST
CAMPANIA	SUD
CALABRIA	SUD
PUGLIA	SUD
ABRUZZO	SUD
BASILICATA	SUD
MOLISE	SUD

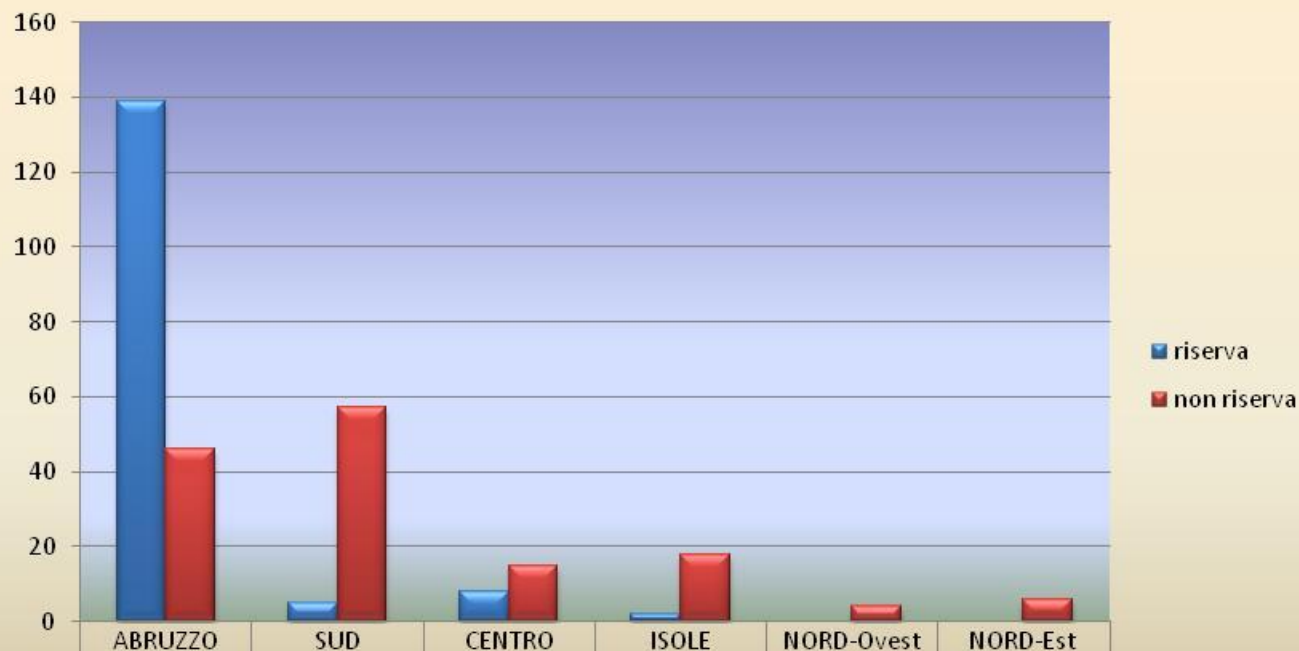
fonte ISTAT : "Ripartizioni regioni - province"

Distribuzione per macro regione - partecipanti preselezioni



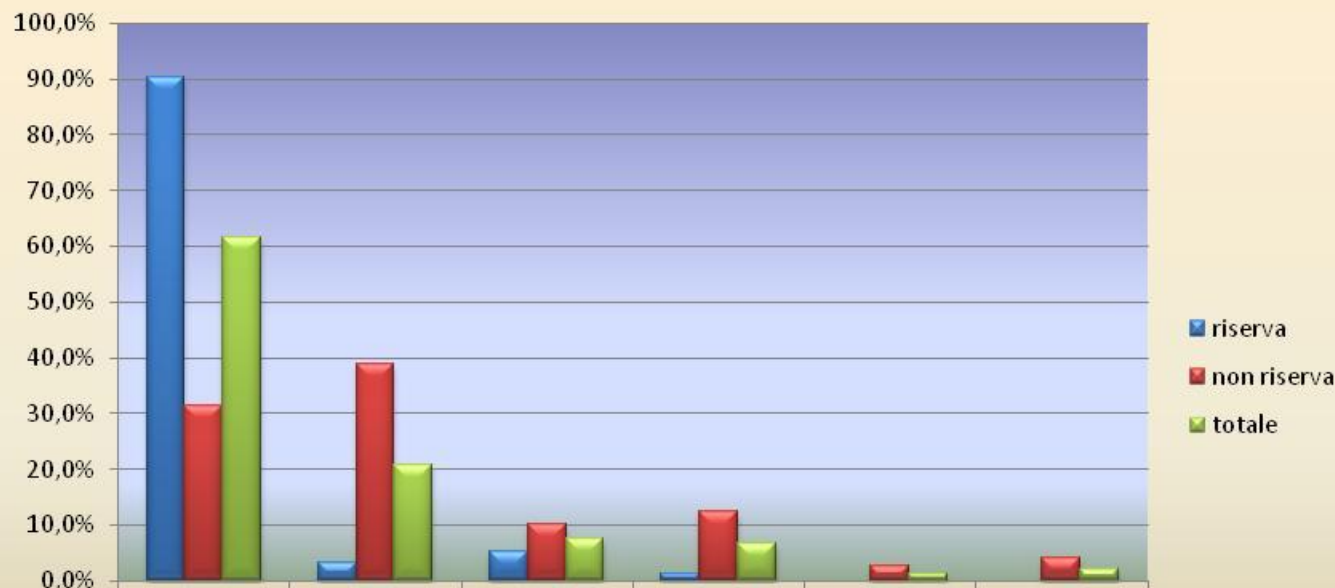
riserva	1791	108	86	16	4	3	0
non riserva	8420	3358	5722	1592	182	195	39

Distribuzione per macro regione - vincitori



riserva	139	5	8	2	0	0
non riserva	46	57	15	18	4	6

provenienza vincitori




	ABRUZZO	SUD	CENTRO	ISOLE	NORD-Ovest	NORD-Est
riserva	90,3%	3,2%	5,2%	1,3%	0,0%	0,0%
non riserva	31,5%	39,0%	10,3%	12,3%	2,7%	4,1%
totale	61,7%	20,7%	7,7%	6,7%	1,3%	2,0%



Vincitori	
1 x	141 = 141
2 x	45 = 90
3 x	14 = 42
4 x	4 = 16
5 x	1 = 5
6 x	1 = 6
300	

Vincitori riservisti



Numero di partecipanti che sono risultati vincitori in più prove

Vincitori riservisti

$$1 \times 47 = 47$$

$$2 \times 28 = 56$$


$$3 \times 8 = 24$$

$$4 \times 4 = 16$$

$$6 \times 1 = 6$$

$$154$$

Vincitori non riservisti



Numero di partecipanti che sono risultati vincitori in più prove

Vincitori non riservisti

$$1 \times 94 = 94$$

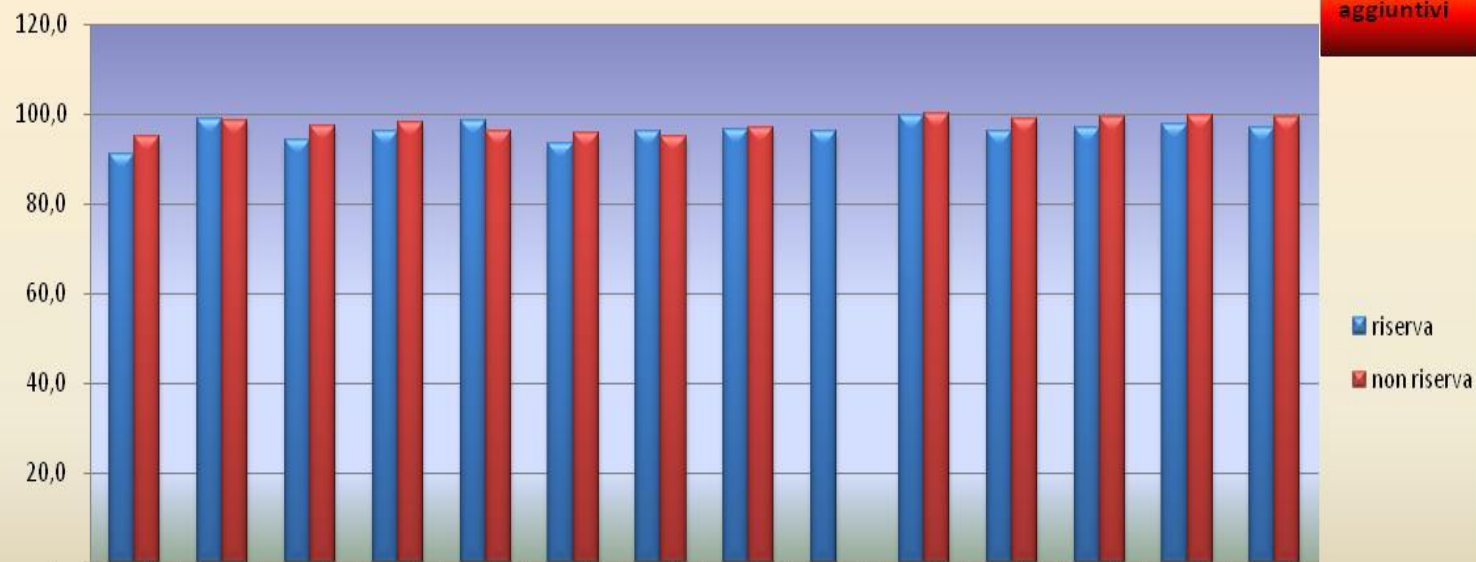
$$2 \times 17 = 34$$

$$3 \times 6 = 18$$

$$146$$

Voti medi vincitori

Esclusi
punteggi
aggiuntivi



riserva
non riserva

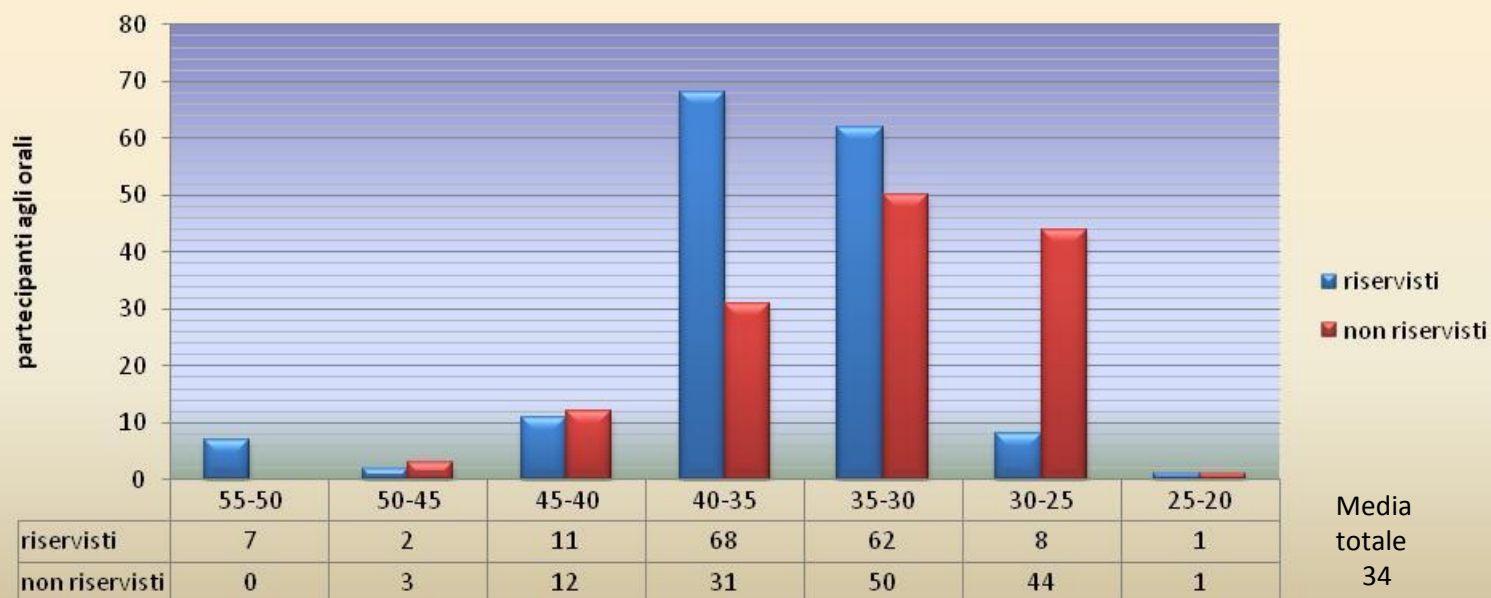
	TC6/A	AG7/A	CF7/A	ARC7/M	CF7/M	ING7/M	CF6/A	TC6/M	GE07/A	AG7/M	TC7/M	TC7/A	AG6/M	AG6/A
riserva	91,2	98,7	94,3	96,2	98,5	93,4	96,3	96,5	96,3	99,6	96,3	96,8	97,9	97,1
non riserva	94,9	98,4	97,5	98,0	96,1	95,8	94,8	96,9	-	100,0	98,8	99,1	99,9	99,2

Media
totale
96,44

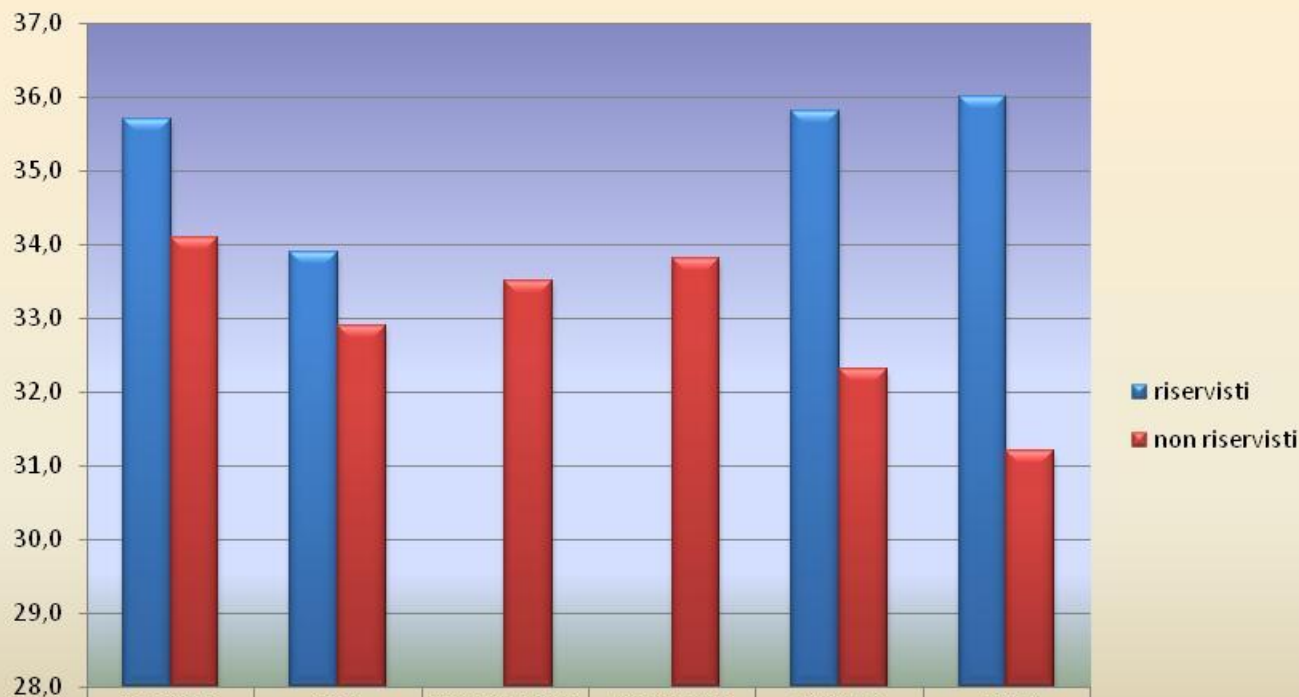
voti medi per macro regione - vincitori



distribuzione età - vincitori



età media per macro regione - vincitori



	ABRUZZO	SUD	NORD-OVEST	NORD-EST	CENTRO	ISOLE
riservisti	35,7	33,9			35,8	36,0
non riservisti	34,1	32,9	33,5	33,8	32,3	31,2

Media
totale
34,0



**Distribuzione
territoriale dei
300 vincitori**



**Distribuzione
territoriale dei
154 vincitori con
diritto di riserva**



**Distribuzione
territoriale dei 75
tecnici laureati**



**Distribuzione
territoriale dei 40
ingegneri**



**Distribuzione
territoriale
Ubicazione dei 37
vincitori che hanno
conseguito il
massimo dei voti
(100)**